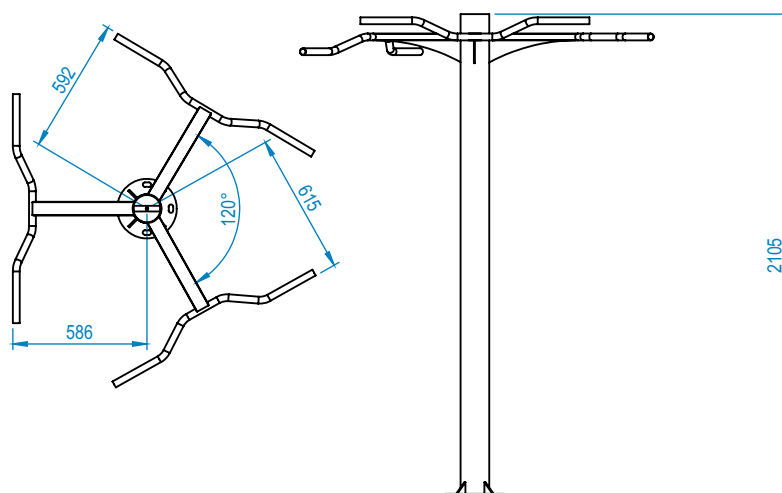
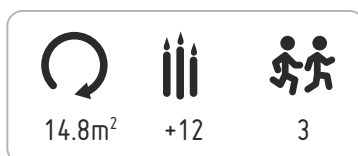
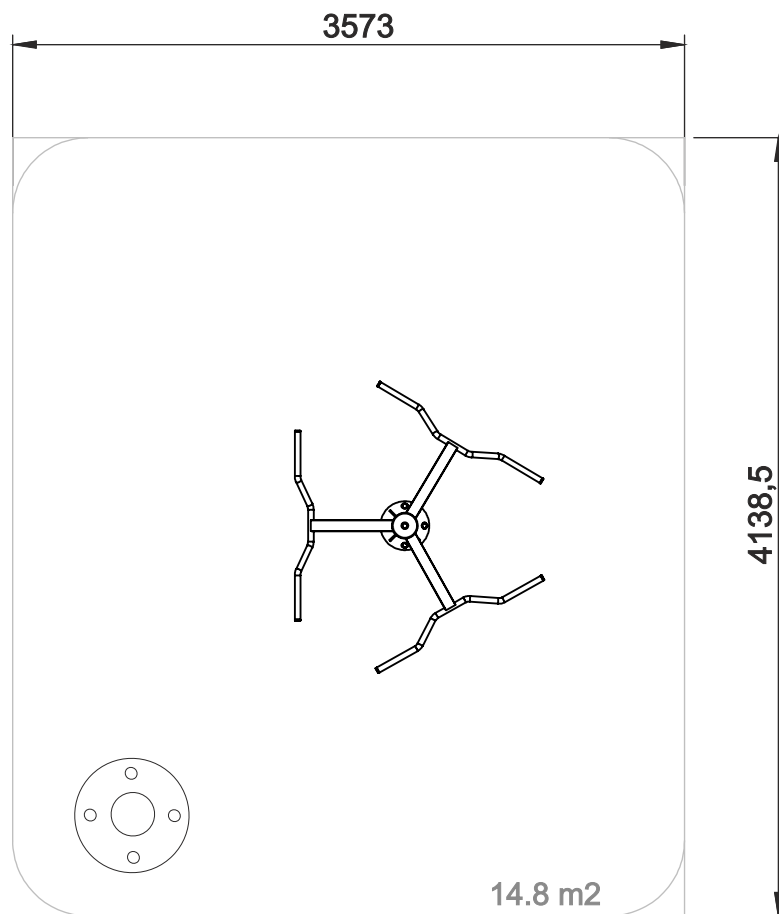


ESPALDAR

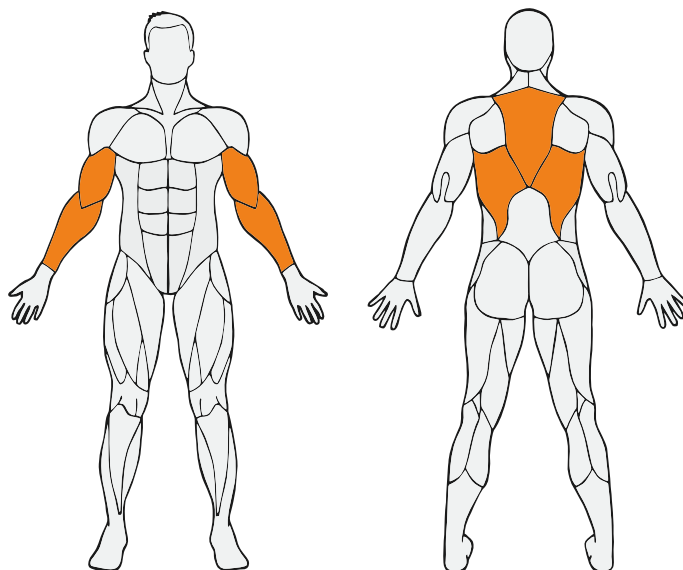
628021





Nota: Deve assegurar que o equipamento é instalado correctamente face ao negativo. Alinhe a furação do equipamento perante a furação do negativo conforme ilustra a imagem.

MÚSCULOS PARA DESENVOLVER / MÚSCULOS A DESARROLLAR / MUSCLES TO DEVELOP / MUSCLES À DÉVELOPPER





Estrutura

Inox: Tubo de perfil redondo de $\varnothing 114 \times 30$ mm, em aço inoxidável AISI 304, de acordo com a norma ISO 1127, DIN 17455/17457, com acabamento escovado.

polietileno

Peças plásticas

aço eletro galvanizado

Peças Metálicas

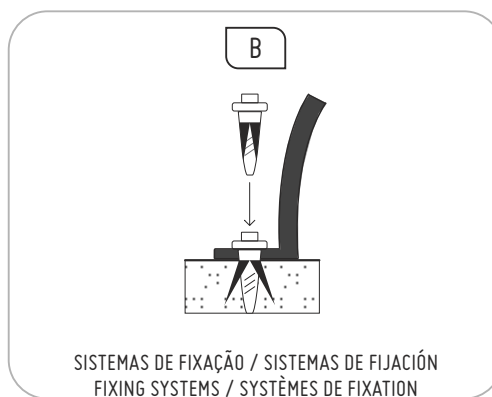
Rolamentos: esferas rígidas da SKF com um curso reforçado em ambos os lados (sem necessidade de manutenção e lubrificação);

Acabamentos

electro galvanizado e lacado (ou esmalte tipo gel a 230°C, com espessura entre 70µm segundo a norma UNE EN ISO2808) a 2600 Sablé (a pedido pode ser lacado a outro RAL);

Tipo de fixação

fornecido por 1 negativo;



PLANO DE MANUTENÇÃO / PLAN DE MANTENIMIENTO / MAINTENANCE PLAN / PLAN DE MAINTENANCE


Semanalmente: verifique visualmente o estado geral do jogo, garantindo que não haja quebras ou danos aos usuários;

Mensalmente: verifique se as articulações têm um movimento uniforme. Lubrifique se apropriado. garantir que a estabilidade estrutural do jogo seja a mesma do primeiro dia. verifique a condição de todos os parafusos e suas proteções;

Anualmente: verifique a ausência de corrosão nas partes metálicas. Verifique todas as fundações;



MODO DE EXECUÇÃO / MODO DE EJECUCIÓN / MODE OF EXECUTION / MODE D'EXÉCUTION



Objetivo: Reforçar e desenvolver a musculatura da cintura escapular e dos membros superiores.

Modo de execução: Agarre as barras azuis laterais com ambas as mãos, estique os membros superiores elevando o seu corpo e regresse à posição inicial.

Prescrição: Em função das necessidades da pessoa, não há nenhuma especificação para este aparelho.



Cuidado: consulte o seu médico antes de realizar estes exercícios.
As crianças devem ser supervisionadas por um adulto.



estructura

Acero Inoxidable: tubo de perfil redondo de $\varnothing 114 \times 30$ mm, en acero inoxidable AISI 304, según ISO 1127, DIN 17455/17457, con acabado cepillado.

polietileno

Piezas de plástico

acero electrolgalvanizado

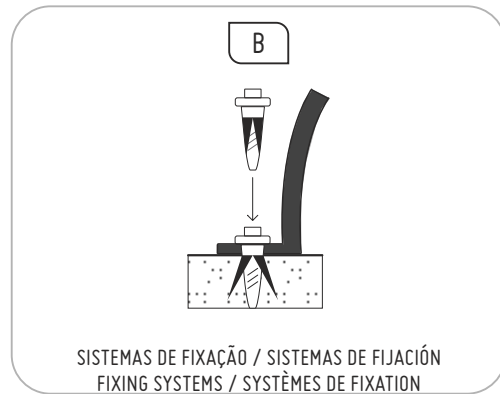
Piezas Metálicas

Rodamientos: esferas rígidas de SKF con un curso reforzado en ambos lados (sin necesidad de mantenimiento y lubricación); acabados

electrolgalvanizado y lacado (o esmalte tipo gel a 230°C, con un espesor de 70µm según la norma UNE EN ISO2808) a 2600 Sablé (a pedido puede ser lacado a otro RAL);

Tipo de fijación

proporcionado por 1 negativo;



PLANO DE MANUTENÇÃO / PLAN DE MANTENIMIENTO / MAINTENANCE PLAN / PLAN DE MAINTENANCE


Semanalmente: verifique visualmente el estado general del juego, garantizando que no haya roturas o daños a los usuarios;

Mensualmente: asegúrese de que las articulaciones tienen un movimiento uniforme. Lubrique si es apropiado, garantizar que la estabilidad estructural del juego sea la misma del primer día. verifique la condición de todos los tornillos y sus protecciones;

Anualmente: verifique la ausencia de corrosión en las partes metálicas. Compruebe todas las fundaciones;



MODO DE EXECUÇÃO / MODO DE EJECUCIÓN / MODE OF EXECUTION / MODE D'EXÉCUTION



Objetivo: Reforzar y desarrollar la musculatura de la cintura escapular y de los miembros superiores.

Modo de ejecución: Sujétese a las barras laterales con ambas manos. Estire los brazos y levante el cuerpo flexionando las piernas. Flexione los brazos, estire las piernas y regrese a su posición inicial.

Prescripción: En función de las necesidades de la persona, no hay ninguna especificación para este aparato.



ATENCIÓN: Consulte a su médico antes de realizar este tipo de ejercicios.
Los menores de edad deben estar vigilados en todo momento por un adulto.



CARACTERÍSTICAS TÉCNICAS / CARACTERISTICAS TECNICAS / TECHNICAL CHARACTERISTICS / CARACTÉRISTIQUES TECHNIQUES

Structure

Stainless Steel: $\varnothing 114 \times 30$ mm round profile tube, in AISI 304 stainless steel, according to ISO 1127, DIN 17455/17457, with brushed finish.

polyethylene

Plastic parts

electro-galvanized steel

Metal parts

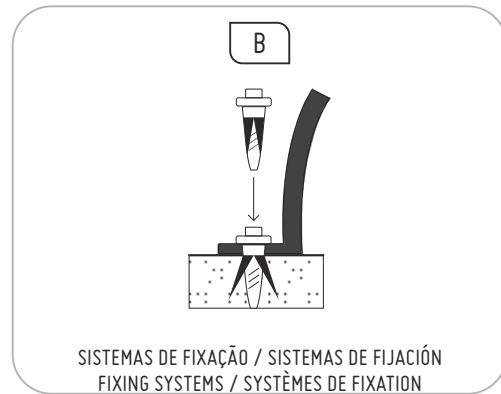
Bearings: SKF stiff balls with a reinforced stroke on both sides (no maintenance and lubrication required);

Finishing

electroplated and lacquered (or gel type enamel at 230°C, with thickness between 70µm according to the norm UNE EN ISO2808) to 2600 Sablé (on request can be lacquered to another RAL);

Type of attachment

provided by 1 negative;



PLANO DE MANUTENÇÃO / PLAN DE MANTENIMIENTO / MAINTENANCE PLAN / PLAN DE MAINTENANCE


Weekly: visually check the overall status of the game, ensuring there are no breaks or damage to users;

Monthly: Check that the joints have a uniform movement. Lubricate if appropriate. ensure that the structural stability of the game is the same as the first day. check the condition of all bolts and their protections;

Annually: check for corrosion on metal parts. Check all foundations;



MODO DE EXECUÇÃO / MODO DE EJECUCIÓN / MODE OF EXECUTION / MODE D'EXÉCUTION



Objective: Strengthen and develop the musculature of the shoulder girdle and upper limbs.

Mode of execution: Grab the blue side bars with both hands, stretch the upper limbs by lifting your body and return to the starting position.

Prescription: Depending on the needs of the person, there is no specification for this device.



Caution: Consult your doctor before performing these exercises.
Children must be supervised by an adult.

La structure

Acier Inoxydable : tube profilé rond $\varnothing 114 \times 30$ mm, en acier inoxydable AISI 304, selon ISO 1127, DIN 17455/17457, avec finition brossée.

pièces en plastique

polyéthylène

Pièces en métal

acier électrozingué

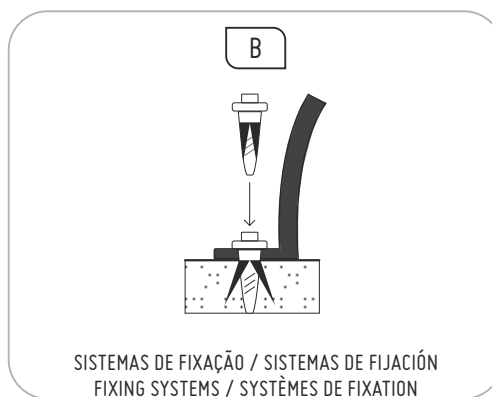
Roulements: billes rigides SKF à course renforcée des deux côtés (aucun entretien ni lubrification requis);

Finition

galvanisé et laqué (ou émail type gel à 230 ° C, avec une épaisseur comprise entre 70 μ m selon la norme UNE EN ISO2808) et 2600 Sablé (sur demande, possibilité de laquage sur un autre RAL);

Type de montage

fourni par 1 négatif;




■ ■ PLANO DE MANUTENÇÃO / PLAN DE MANTENIMIENTO / MAINTENANCE PLAN / PLAN DE MAINTENANCE

Hebdomadaire: vérifier visuellement le statut général du jeu, en veillant à ce qu'il n'y ait aucune coupure ni dommage pour les utilisateurs;

Mensuel: Vérifiez que les articulations ont un mouvement uniforme. Lubrifiez si nécessaire. Assurez-vous que la stabilité structurelle du jeu est identique à celle du premier jour. vérifier l'état de tous les boulons et leurs protections;

Annuellement: vérifiez la corrosion sur les pièces métalliques. Vérifier toutes les fondations;

■ ■ MODO DE EXECUÇÃO / MODO DE EJECUCIÓN / MODE OF EXECUTION / MODE D'EXÉCUTION



Objetif: renforcer et développer la musculature de la ceinture scapulaire et des membres supérieurs.

Mode d'exécution: Saisissez les barres latérales bleues à deux mains, étirez les membres supérieurs en soulevant votre corps et revenez à la position de départ.

Prescription: Selon les besoins de la personne, il n'y a aucune spécification pour cet appareil.

Attention: Consultez votre médecin avant d'effectuer ces exercices.
Les enfants doivent être supervisés par un adulte.